

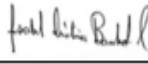



FUNDACION COMPASION

NIT 969.536.622-1

ESTADO DE SITUACION FINANCIERA
(Expresado en miles de pesos Colombianos)
DICIEMBRE 31 DE 2025

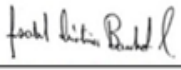
ESTADO DE SITUACION FINANCIERA	Notas	DICIEMBRE DE 2025	DICIEMBRE DE 2024	VARIACION \$ 2025/2024	VARIACION % 2025/2024
ACTIVOS					
ACTIVO CORRIENTE					
Efectivo y Equivalentes al Efectivo					
Efectivo en Caja	5.1	469	0	469	100%
Efectivo en Entidades Financieras		1,229,074	891,650	337,424	38%
Encargos fiduciarios		1,982,521	2,543,899	-561,378	-22%
Total Efectivo y Equivalentes al Efectivo		3,212,064	3,435,549	-223,485	-7%
Deudores Comerciales y Otras Cuentas por Cobrar					
Aportes		294	0	294	100%
Anticipos y Avances		21,121	31,719	-10,598	-33%
Cuentas por cobrar trabajadores	5.2	157,685	78,810	78,875	100%
Deudores Varios		514,254	0	514,254	100%
Total Deudores Comerciales y Otras Cuentas por Cobrar		693,353	110,529	582,824	527%
Cuentas por cobrar por impuestos corrientes					
Anticipo Impuestos y Contribuciones		19,843	19,843	0	0%
Total Cuentas por cobrar por Impuestos Corrientes		19,843	19,843	0	0%
Inventarios	5.3				
Mercancia no fab por la cia		7,876	0	7,876	100%
Total Inventarios		7,876	0	7,876	
TOTAL ACTIVO CORRIENTE		3,933,136	3,565,921	367,215	10%
ACTIVO NO CORRIENTE					
Inversiones a largo plazo	5.4				
Certificados de depósito a término		445,977	1,861,729	-1,415,752	-76%
Derechos fiduciarios		3,030,274	0	3,030,274	100%
Total Inversiones a largo plazo		3,476,251	1,861,729	1,614,522	87%
Propiedad, Planta y Equipo Neto	5.5				
Construcciones y edificaciones		2,410,914	2,539,040	-128,126	-5%
Terrenos		250,000	250,000	0	0%
Equipo de Oficina		71,458	58,999	12,459	21%
Equipos de computación y comunicaciones		92,127	94,048	-1,921	-2%
Flota y equipo de transporte		33,391	117,894	-84,503	-72%
Total Propiedad, Planta y Equipo Neto		2,857,890	3,059,981	-202,091	-7%
TOTAL ACTIVO NO CORRIENTE		6,334,141	4,921,710	1,412,431	29%
TOTAL ACTIVOS		10,267,277	8,487,631	1,779,646	21%
PASIVO					
PASIVO CORRIENTE					
Obligaciones financieras	5.6				
Bancos Nacionales		271	3,634	-3,363	-93%
Total obligaciones financieras		271	3,634	-3,363	-93%
Acreeedores Comerciales y Otras Cuentas por Pagar	5.7				
Costos y Gastos por Pagar		38,607	25,977	12,630	49%
Impuestos, gravámenes y tasas		21,881	3,194	18,687	585%
Retenciones y Aportes de Nómina		23,199	16,666	6,533	39%
Total Acreeedores Comerciales y Otras Cuentas por Pagar		83,687	45,837	37,850	83%


Obligación por Beneficios a Empleados					
Salarios por pagar		100	0	100	100%
Cesantías Consolidadas	5.8	51,125	42,895	8,230	19%
Intereses sobre Cesantías		6,119	5,156	963	19%
Prima de servicios		0	0	0	0%
Vacaciones Consolidadas		26,046	22,087	3,959	18%
Total Obligación por Beneficios a Empleados		83,390	70,138	13,252	19%
Otros Pasivos					
Anticipos y avances		1,217,345	0	1,217,345	100%
Total Otros Pasivos		1,217,345	0	1,217,345	100%
TOTAL PASIVO CORRIENTE		1,384,693	119,609	1,265,084	1058%
PASIVO NO CORRIENTE					
PASIVO NO CORRIENTE		0	0	0	0%
TOTAL PASIVOS		1,384,693	119,609	1,265,084	1058%
ACTIVOS NETOS					
Fondos sociales					
Fondos sociales	5.9	2,000	2,000	0	0%
Total Fondos sociales		2,000	2,000	0	0%
Superavit de capital					
Donacion acciones	5.10	0	64,233	-64,233	-100%
Donacion inmuebles		354,108	526,352	-172,244	-33%
Total Superavit de capital		354,108	590,585	-236,477	-40%
Reservas obligatorias					
Activo neto restringido		2,385,592	2,268,754	116,838	5%
Asignaciones permanentes	5.11	1,634,702	1,615,437	19,265	1%
Total reservas obligatorias		4,020,294	3,884,191	136,103	4%
Reservas estatutarias					
Reservas futuras capitalizaciones	5.12	3,376,479	2,148,616	1,227,863	57%
Total reservas estatutarias		3,376,479	2,148,616	1,227,863	57%
Excedente y/o Déficit neto del año					
Excedente y/o Déficit del año	5.13	1,153,755	1,766,680	-612,925	-35%
Total Excedente y/o Déficit del año		1,153,755	1,766,680	-612,925	-35%
Excedente Acumulados					
Excedentes Acumulados	5.14	0	0	0	0%
Total Excedentes Acumulados		0	0	0	0%
Pérdidas Retenidas					
Adopción NIF	5.15	-24,052	-24,052	0	0%
Total Pérdidas Retenidas		-24,052	-24,052	0	0%
TOTAL ACTIVOS NETOS		8,919,064	8,404,500	514,564	6%
TOTAL PASIVO Y ACTIVOS NETOS		10,303,757	8,524,110	1,779,647	21%
 ISABEL CRISTINA BOUHOT CARDENAS Representante legal		 LUZ MABEL PULGARIN SIERRA NORA LUZ RIOS RAIGOZA Revisora Fiscal 33873-T.P Contadora Pública 133860-T.P Representante de ABAKOS S.A			



FUNDACIÓN COMPASIÓN
NIT 900.530.622-1
ESTADO DE ACTIVIDADES
(Expresado en miles de pesos Colombianos)
DICIEMBRE 31 DE 2025

ESTADO DE ACTIVIDADES	Notas	DICIEMBRE DE 2025	DICIEMBRE DE 2024	VARIACIÓN \$ 2025 / 2024	VARIACIÓN % 2025 / 2024
Ingresos Ordinarios					
Actividades por servicios comunitarios	5.16	8,107,264	6,587,259	1,520,005	23%
TOTAL INGRESOS OPERACIONALES		8,107,264	6,587,259	1,520,005	23%
Rentabilidad (Margen Bruto)		24.66%	45.59%	0	-45.91%
Costo de operación	5.17	6,108,269	3,584,448	2,523,821	70%
TOTAL COSTO DE OPERACIÓN		6,108,269	3,584,448	2,523,821	70%
EXCESO DE COSTOS SOBRE INGRESOS		1,998,995	3,002,811	-1,003,816	-33%
Gastos de Operación					
Gastos Operacionales de Administración	5.18	2,009,370	1,388,471	620,899	45%
TOTAL GASTOS DE OPERACIÓN		2,009,370	1,388,471	620,899	45%
(Déficit) Exceso de costos y gastos operacionales sobre ingresos		-10,375	1,614,340	-1,624,715	-101%
Otros Ingresos					
Ingresos No Operacionales Financieros		452,438	485,728	-33,290	-7%
Reintegro de Costos y Gastos	5.19	7,418	1,290	6,128	475%
Venta de activos fijos		956,837	0	956,837	100%
Total Otros Ingresos		1,416,694	487,018	929,676	191%
Otros Gastos No operacionales					
Gastos Financieros		53,749	140,397	-86,648	-62%
Otros	5.20	197,078	194,281	2,797	1%
Gastos extraordinarios		1,737	1,316	421	32%
Total Otros Gastos		252,564	334,678	-82,114	-25%
Excedente/ Deficit antes de Impuesto de Renta		1,153,755	1,766,680	-612,925	-35%
Provisión para Impuesto Renta		0	0	0	0%
EXCEDENTE/DEFICIT NETO DEL AÑO		1,153,755	1,766,680	-612,925	-35%


ISABEL CRISTINA BOUHOT CARDENAS
Representante legal


LUZ MABEL PULGARIN SIERRA
Revisora Fiscal 33873-T.P
Representante de ABAKOS S.A

NORA LUZ RIOS RAIGOZA
Contadora Pública 133860-T.P




FUNDACIÓN COMPASIÓN
NIT 900.530.622-1
(Expresado en miles de pesos Colombianos)
A DICIEMBRE DE 2025

ESTADO DE CAMBIOS EN EL ACTIVO NETO

	Fondos Sociales	Superávit de capital	Reservas Ob	Reservas Est	Reservas Ocas	Excedentes y/o Déficit Neto del año	Pérdidas Retenidas NIIF	Total
Saldo al 01 de enero de 2025	2,000	590,585	3,847,710	2,148,617	36,480	1,766,680	-24,052	8,368,020
Asignaciones permanentes	0	-236,477	19,265	0	0	-1,766,680	0	-1,983,892
Excedentes y/o Déficit del año	0	0	116,838	1,227,863	0	1,153,755	0	2,498,456
Total Movimiento del Periodo	0	-236,477	136,103	1,227,863	0	-612,925	0	514,564
Saldo al 31 de diciembre de 2025	2,000	354,108	3,983,813	3,376,480	36,480	1,153,755	-24,052	8,882,584
Saldo al 1 de enero de 2024	2,000	432,353	2,299,093	1,554,144	36,480	2,143,090	-24,052	6,443,108
Asignaciones permanentes	0	158,232	466,344	594,473	0	-2,143,090	0	-924,041
Excedentes y/o Déficit del año	0	0	1,082,273	0	0	1,766,680	0	2,848,953
Total Movimiento del Periodo	0	158,232	1,548,617	594,473	0	-376,410	0	1,924,912
Saldo al 31 de diciembre de 2024	2,000	590,585	3,847,710	2,148,617	36,480	1,766,680	-24,052	8,368,020


ISABEL CRISTINA BOUHOT CARDENAS
Representante Legal

LUZ MABEL PULGARIN SIERRA
Revisora Fiscal 33873-T.P


NORA LUZ RIOS RAIGOZA
Contadora Pública 133860-T.P



FUNDACIÓN COM PASIÓN
NIT 900.530.622-1
ESTADO DE FLUJO \$ DE EFECTIVO
(Expresado en miles de pesos Colombianos)
A DICIEMBRE DE 2025

	DICIEMBRE DE 2025	DICIEMBRE DE 2024	VARIACIÓN \$ 2025/ 2024	VARIACIÓN % 2025 / 2024
Flujos de Efectivo Netos de Actividades de Operación				
Excedentes y/o Déficit después de impuestos	1,153,755	1,766,680	-612,925	-35%
Excedentes y/o Déficit después de impuestos	1,153,755	1,766,680	-612,925	-35%
Ajustes No Monetarios				
Depreciación	0	0	0	0%
Recuperación impuesto diferido	0	0	0	0%
Traslado ajuste asignaciones permanentes	-1,766,680	-2,143,091	376,411	-18%
Provisión impuesto de renta	0	0	0	0%
Gasto por Impuesto Diferido	0	0	0	0%
Amortización	0	0	0	0%
Ajustes No Monetarios	-1,766,680	-2,143,090	376,410	-18%
Flujos de Efectivo Antes de Cambios en el Capital de Trabajo	-612,925	-376,410	-236,515	63%
Incremento (Decremento) en Capital de Trabajo				
Anticipos y Avances	10,304	0	10,304	-100%
Cuentas por cobrar trabajadores	-78,875	4,883	-83,758	-1715%
Deudores Varios	-514,254	0	-514,254	100%
Anticipo Impuestos y Contribuciones	0	-9,575	9,575	-100%
Inventarios	-7,876	0	-7,876	-100%
Cuentas por Pagar	12,630	29,743	-17,113	-58%
Impuestos, Gravámenes y Tasas	18,687	0	18,687	-100%
Obligaciones Laborales	19,785	8,816	10,969	124%
Pasivos estimados	0	0	0	0%
Otros Pasivos	1,217,345	0	1,217,345	100%
Incremento (Decremento) en Capital de Trabajo	677,746	33,867	643,879	1901%
Flujos de Efectivo por Operaciones	64,821	-342,544	407,365	-119%
Total Flujos de Efectivo Netos de Actividades de Operación	64,821	-342,544	407,365	-119%
Flujos de Efectivo Netos de Actividades de Inversión				
Otros Flujos de Efectivo de (Utilizados en) Actividades de Inversión	-1,614,522	-1,725,024	110,502	6%
Otros Flujos de Efectivo de (Utilizados en) Equivalentes al efectivo	0	0	0	0%
Incorporación de propiedad, planta y equipo	202,091	-1,230,298	1,432,389	116%
Intangibles - Licencia Siigo	0	0	0	0%
Incorporación de propiedades inversión	0	526,352	-526,352	100%
Flujos de Efectivo Netos de Actividades de Inversión	-1,412,431	-2,428,970	1,016,539	-42%
Flujos de Efectivo Netos de Actividades de Financiación				
Otros cambios activo neto excd acumulados	116,838	1,082,274	-965,436	89%
Otros cambios activo neto asig permanentes	19,265	466,344	-447,079	96%
Otros cambios activo neto adq p y p	0	0	0	0%
Otros cambios del activo neto p inversión	-236,477	0	-236,477	-100%
Otros cambios del activo neto capitalización	1,227,863	594,472	633,391	-107%
Pagos de préstamos	-3,363	-12,399	9,036	73%
Flujos de Efectivo Netos de Actividades de Financiación	1,124,126	2,130,691	-1,006,565	47%
Aumento (Disminución) neto en el efectivo y equivalentes	-223,485	-640,823	417,338	65%
Efectivo y Equivalentes de Efectivo en el Periodo Inicial	3,435,549	4,076,372	-640,823	-16%
Efectivo y Equivalentes de Efectivo en el Periodo Final	3,212,064	3,435,549	-223,485	-7%

ISABEL CRISTINA BOUHOT CARDENAS
Representante legal

LUZ MABEL PULGARIN SIERRA
Revisora Fiscal 33873-T.P
Representante de ABAKOS S.A

NORA LUZ RIO S RAIGOZA
Contadora Pública 133860-T.P.